

Astra

ULTIMATE EDITION

ULTIMATE **PLUS** EDITION



LE LUXE ULTIME À PORTÉE DE MAIN

3,7-7,4 L/100 KM 97-174 G/KM

L'excellence allemande à la portée de tous.



Ultimate Edition

| | | | 5-portes | | Sports Sedan | | Sports Tourer | |
|---|---|---------|---------------|-----------|---------------|-----------|---------------|-----------|
| MOTORISATIONS ¹ | | | TVAC | hors TVA | TVAC | hors TVA | TVAC | hors TVA |
| Emission CO ₂ ² (g/km) ² | | | | | | | | |
| ESSENCE | 1.4 ECOTEC® MT5 74kW/100ch (GZG2/G8M2) | 136-144 | 19.125 | 15.805,79 | 19.725 | 16.301,65 | 19.975 | 16.508,26 |
| | 1.6 ECOTEC® MT5 85kW/115ch (iMG2) | 152-158 | 20.175 | 16.673,55 | 20.775 | 17.169,42 | 21.025 | 17.376,03 |
| | 1.4 Turbo ECOTEC® MT6 88kW/120ch (GUI2) | 144-147 | 20.675 | 17.086,78 | - | - | 21.525 | 17.789,26 |
| | 1.6 ECOTEC® AT6 85kW/115ch (iPi2) | 172-174 | 21.675 | 17.913,22 | 22.275 | 18.409,09 | 22.525 | 18.615,70 |
| DIESEL | 1.4 Turbo ECOTEC® MT6 103kW/140ch (GRi2) | 144-147 | 21.675 | 17.913,22 | 22.275 | 18.409,09 | 22.525 | 18.615,70 |
| | 1.3 CDTI ecoFLEX S/S MT5 70kW/95ch (F4G2) | 104-109 | 21.200 | 17.520,66 | 21.800 | 18.016,53 | 21.800 | 18.016,53 |
| | 1.6 CDTI ecoFLEX S/S MT6 81kW/110ch (i362) | 97-105 | 21.300 | 17.603,31 | 22.400 | 18.512,40 | 22.400 | 18.512,40 |
| | 1.6 CDTI ecoFLEX S/S MT6 100kW/136ch (i262) | 104-111 | 23.100 | 19.090,91 | 23.700 | 19.586,78 | 23.700 | 19.586,78 |

Ultimate Plus Edition

| | | | 5-portes | | Sports Sedan | | Sports Tourer | |
|---|---|---------|---------------|-----------|---------------|-----------|---------------|-----------|
| MOTORISATIONS ¹ | | | TVAC | hors TVA | TVAC | hors TVA | TVAC | hors TVA |
| Emission CO ₂ ² (g/km) ² | | | | | | | | |
| ESSENCE | 1.4 ECOTEC® MT5 74kW/100ch (GZG2/G8M2) | 136-144 | 21.125 | 17.458,68 | 21.725 | 17.954,55 | 21.975 | 18.161,16 |
| | 1.6 ECOTEC® MT5 85kW/115ch (iMG2) | 152-158 | 22.175 | 18.326,45 | 22.775 | 18.822,31 | 23.025 | 19.028,93 |
| | 1.4 Turbo ECOTEC® MT6 88kW/120ch (GUI2) | 144-147 | 22.675 | 18.739,67 | - | - | 23.525 | 19.442,15 |
| | 1.6 ECOTEC® AT6 85kW/115ch (iPi2) | 172-174 | 23.675 | 19.566,12 | 24.275 | 20.061,98 | 24.525 | 20.268,60 |
| DIESEL | 1.4 Turbo ECOTEC® MT6 103kW/140ch (GRi2) | 144-147 | 23.675 | 19.566,12 | 24.275 | 20.061,98 | 24.525 | 20.268,60 |
| | 1.3 CDTI ecoFLEX S/S MT5 70kW/95ch (F4G2) | 104-109 | 23.200 | 19.173,55 | 23.800 | 19.669,42 | 23.800 | 19.669,42 |
| | 1.6 CDTI ecoFLEX S/S MT6 81kW/110ch (i362) | 97-105 | 23.300 | 19.256,20 | 24.400 | 20.165,29 | 24.400 | 20.165,29 |
| | 1.6 CDTI ecoFLEX S/S MT6 100kW/136ch (i262) | 104-111 | 25.100 | 20.743,80 | 25.700 | 21.239,67 | 25.700 | 21.239,67 |

Équipement de série

| | |
|--|--|
| Radio CD600 IntelliLink avec commandes au volant, écran couleur 7 pouces, 6 enceintes, connexion iPod/MP3 (aux-in) | Module IntelliLink avec connexion USB, Bluetooth® (GSM et streaming audio), reconnaissance vocale et commandes au volant |
| Climatisation manuelle | Cruise Control avec limiteur de vitesse |
| Verrouillage central avec commande à distance | Direction assistée - asservie à la vitesse |
| ABS | Sièges confort avec habillage Marocana |
| PRS - Pédalier de sécurité | Airbag conducteur et airbag passager, airbags latéraux (avant), airbags rideaux (avant et arrière) |
| Contrôle de la pression des pneus (TPMS) | Appuie-tête actifs à l'avant, 2 positions |
| Electronic Stability Program ESPPlus avec Brake Assist | Pare-soleil avec miroir de courtoisie éclairés |
| Airbag passager désactivable | Siège conducteur réglable en hauteur |
| Système ISOFIX de fixation pour siège enfant à l'arrière | Alarme de rappel de bouclage des ceintures du conducteur et passager |
| Système anti-démarrage | Vitres électriques à l'avant |
| Prise 12 volts dans la console centrale | Rails de toit noirs (uniquement sur Sports Tourer) |
| Banquette arrière asymétrique rabattable (60/40) | Poignées de porte et rétroviseurs en couleur carrosserie |
| Volant réglable en hauteur et profondeur | Jantes en alliage 16 pouces avec enjoliveurs |
| Éclairage diurne à LED | Kit de réparation de pneus |
| Rétroviseurs électriques et chauffants | |

Équipement de série en plus sur Ultimate Plus Edition

| | |
|--|---|
| Volant gainé de cuir à 3 branches | Accoudoir central repliable à l'avant avec compartiment de rangement |
| Climatisation électronique | Park Pilot à l'arrière |
| Phares antibrouillard à l'avant | Vitres électrique à l'arrière |
| Sight & Light Pack: capteur de pluie, Automatic Light Control (ALC), rétroviseur électrochrome | Ordinateur de bord |
| Feux arrière et phares teintés | Éclairage d'ambiance (console et portières) |
| Moulures de chrome autour des vitres latérales et dans le bas du pare-chocs avant | Jantes en alliage 16 pouces, 7 branches |
| Rails de toit argentés (uniquement pour Sports Tourer) | Vitres teintées foncées à l'arrière (uniquement pour 5-portes et Sports Tourer) |
| Hill Start Assist | |

Prix conseillés en €. TVA: 21%¹ MT5: Boîte manuelle 5 vitesses. MT6: Boîte manuelle 6 vitesses. AT6: Boîte automatique 6 rapports. S/S: Start & Stop

² L'émission CO₂ augmente en cas de certaines options. Voir fiche technique pour plus de détails.

| PACKS | BTWi | excl. BTW | BTWi | excl. BTW |
|---|-------|-----------|-----------------|-----------|
| Driver Assistance Pack (ZQ2) - Traffic Sign Detection, Lane Departure Warning, Following Distance Indicator et Forward Collision Alert-system. | 650 | 537.19 | 500 | 413.22 |
| Sight & Light Pack (TSQ) - Capteur de pluie, allumage automatique des phares (ALC), rétroviseur électrochrome | 150 | 123.97 | De série | |
| Park & Go Technology Pack (LPTH) - Assistant au stationnement y compris capteurs de stationnement avant & arrière, système d'avertissement angle mort et miroirs extérieurs électriques rabattables (DWF), Radio CD Navi 950 IntelliLink (Y31) et caméra de recul. | 1900 | 1570.25 | 1575 | 1301.65 |
| Seat Comfort Pack- conducteur et passager (J31) - Siège conducteur réglable en 6 positions avec support lombaire réglable électriquement et l'inclinaison de l'assise du siège réglable manuellement. | 250 | 206.61 | 250 | 206.61 |
| Seat Comfort Pack- conducteur, avec sièges sport (SR1) - Siège conducteur ergonomique réglable selon 6 positions avec support lombaire réglable électriquement, appuie-tête actif réglable selon 4 positions, extension du coussin d'assise, l'inclinaison de l'assise du siège réglable manuellement. Siège passager réglable selon 2 positions. | 300 | 247.93 | 300 | 247.93 |
| Seat Comfort Pack- conducteur et passager avec sièges sport (SRY) - Sièges conducteur et passager ergonomiques réglables selon 6 positions avec support lombaire réglable électriquement, appuie-tête actifs réglable selon 4 positions, extension du coussin d'assise, l'inclinaison de l'assise du siège réglable manuellement. | 500 | 413.22 | 500 | 413.22 |
| OPC Line Pack (WBP) - Spoiler sous les pare-chocs avant et arrière, spoiler arrière et jupes latérales en couleur carrosserie, antenne type "shark fin" et logos "OPC Line". | 900 | 743.80 | 900 | 743.80 |
| SÉCURITÉ & TECHNIQUE | | | | |
| Adaptive Forward Lighting (AFL) incl. Bi-Xénon et assistant de feux de route (A8Z) Sight & Light Pack inclus (TSQ) | 1050 | 867.77 | 900 | 743.80 |
| Quick Heat (C32) - Chauffage et dégivrage rapide | 300 | 247.93 | 300 | 247.93 |
| Phares antibrouillard à l'avant (T3U) | 250 | 206.61 | De série | |
| Park Pilot à l'arrière (UD7) | 325 | 268.60 | De série | |
| Park Pilot à l'arrière et à l'avant (UD5) | 500 | 413.22 | 175 | 144.63 |
| COMFORT, INTÉRIEUR & INFOTAINMENT | | | | |
| Climatisation électronique ECC (CJ2) | 400 | 330.58 | De série | |
| Ordinateur de bord (U68) | 230 | 190.08 | De série | |
| Accoudoir central avant repliable avec compartiment de rangement (DBU) | 250 | 206.61 | De série | |
| Frein à main électrique (J71) | 250 | 206.61 | 250 | 206.61 |
| Double plancher de chargement - 3 positions (B6U) | 55 | 45.45 | 55 | 45.45 |
| FlexFold®: Banquette arrière automatiquement rabattable (A9U) | 135 | 111.57 | 135 | 111.57 |
| Prise 12 volts à l'arrière (KC8) | 25 | 20.66 | 25 | 20.66 |
| Toit ouvrant/basculant en verre teinté, commande électrique (CF5) | 950 | 785.12 | 950 | 785.12 |
| Habillage Alava Jet Black/Dark Galvanized (TAK) incl. frein à main électrique (J71) | - | - | 250 | 206.61 |
| Habillage en cuir noir (TADC) - sièges sport chauffants à l'avant, troisième appuie-tête à l'arrière et accoudoir central à l'arrière avec espace de rangement inclus | - | - | 1200 | 991.74 |
| Volant gainé de cuir à 3 branches (N34) | 175 | 144.63 | De série | |
| Cendrier et allume-cigare (DT4) | 35 | 28.93 | 35 | 28.93 |
| Vitres électriques à l'arrière (AER) | 125 | 103.31 | De série | |
| Troisième appuie-tête à l'arrière (AQP) | 35 | 28.93 | 35 | 28.93 |
| Radio CD Navi 950 IntelliLink (Y31) - Système de navigation intégré (Europe de l'Est et l'Ouest) | 1000 | 826.45 | 1000 | 826.45 |
| EXTÉRIEUR | | | | |
| Peinture brillante | 350 | 289.26 | 350 | 289.26 |
| Peinture métallisée | 550 | 454.55 | 550 | 454.55 |
| Black Edition Pack (CWH) - Toit et rétroviseurs extérieurs en peinture métallisée noir | 250 | 206.61 | 250 | 206.61 |
| Kit de mise à la route - Contient kit légal (extincteur, veste réfléchissante, triangle et trousse de secours), tapis de sol Opel, plaque d'immatriculation à l'avant. | 149 | 123.14 | 149 | 123.14 |
| Miroirs extérieurs électriques rabattables (DWF) | 200 | 165.29 | 200 | 165.29 |
| Crochet d'attelage amovible (VQ9) | 650 | 537.19 | 650 | 537.19 |
| Flex-Fix®, porte-vélos intégré, 2 vélos (D8G) | 650 | 537.19 | 650 | 537.19 |
| Flex-Fix®, porte-vélos intégré, 2/4 vélos (D9Y) | 850 | 702.48 | 850 | 702.48 |
| Vitres teintées foncées à l'arrière (AKO) | 250 | 206.61 | De série | |
| Jantes en alliage, 16 pouces (RRZ) - pneus 205 (215)/60 R16 | 500 | 413.22 | De série | |
| Jantes en alliage, 17 pouces (RTN/PGQ/PXS) - pneus 215 (225)/50 R17 | 750 | 619.83 | 250 | 206.61 |
| Jantes en alliage, 18 pouces (RT1/PTW/RD9/PXR/PZW/PZK) - pneus 225 (235)/45 R18 | 1.250 | 1033.06 | 750 | 619.83 |
| Jantes en alliage, 19 pouces (Q1D/PZT/PZU/RV4) - pneus 235/40 R19 | 1.500 | 1239.67 | 1000 | 826.45 |
| Pneus toutes saisons, 16 pouces (QOG/QQT) - pneus 205 (215)/60 R16 | 200 | 165.29 | 200 | 165.29 |
| Roue de secours compacte (16 pouces) (RU5) | 95 | 78.51 | 95 | 78.51 |
| Roue de secours de dimensions normales (16 pouces) (N79) | 125 | 103.31 | 125 | 103.31 |

Connect Packs⁴

CONNECT PACK SUR ULTIMATE EDITION

- Volant gainé de cuir à 3 branches
- Park Pilot à l'arrière
- Jantes en alliage, 16 pouces
- Sight & Light Pack incl. capteur de pluie, allumage automatique des phares (ALC), rétroviseur électrochrome

MAINTENANT GRATUIT AU LIEU DE € 1.150

CONNECT PACK SUR ULTIMATE PLUS EDITION

- Jantes en alliage, 17 pouces
- Radio CD Navi 950 avec écran couleur 7 pouces, module IntelliLink avec connexion USB, Bluetooth® (GSM et streaming audio) et reconnaissance vocale








MAINTENANT GRATUIT AU LIEU DE € 1.250

CONNECT PLUS PACK SUR ULTIMATE PLUS EDITION

- Habillage cuir noir
- Adaptive Forward Lighting (AFL) y compris Bi-Xénon et assistant de feux de route
- Jantes en alliage, 17 pouces
- Radio CD Navi 950 IntelliLink avec écran couleur 7 pouces, module IntelliLink avec connexion USB, Bluetooth® (GSM et streaming audio) et reconnaissance vocale

MAINTENANT € 999 AU LIEU DE € 3.650

Pneus

| DIMENSIONS | CLASSE DE PERFORMANCE | ADHÉRENCE SUR SOL MOUILLÉ | CLASSE DE BRUIT DE ROULEMENT | dB |
|-------------|-----------------------|---------------------------|---|-------|
| 205/60 R 16 | E-C | E-B |  | 71-68 |
| 215/60 R 16 | C-B | E-B |  | 71 |
| 215/50 R 17 | E-C | E-B |  | 71-68 |
| 225/50 R 17 | E-B | C-B |  | 71-68 |
| 225/45 R 18 | E | B |  | 68 |
| 235/45 R 18 | E | B |  | 71 |
| 235/40 R 19 | E | B |  | 71 |

⁴Tous les avantages et toutes les actions mentionnés sont uniquement valables du 01/01/2015 au 31/03/2015 inclus à l'achat d'une nouvelle Opel auprès d'un Concessionnaire Opel officiel et ne sont pas cumulables avec d'autres actions.

